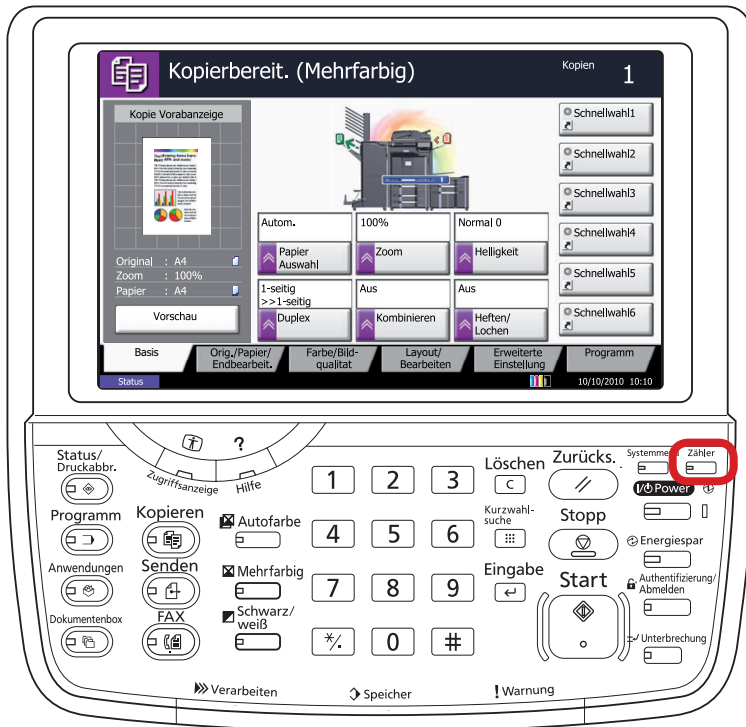


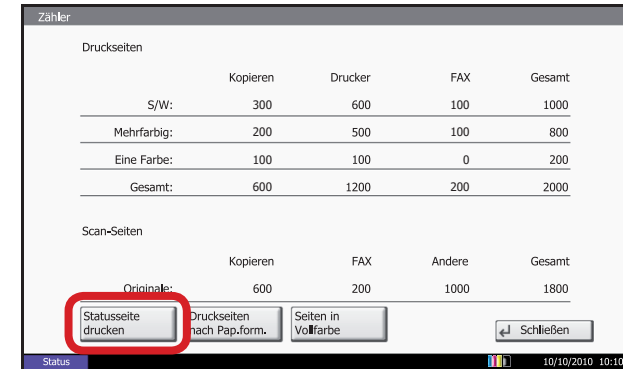
## 2550CI

1) Die Taste **[Zähler]** drücken, um die Zählerübersicht zu öffnen.




b **Ausdrucken des Zählerstands:**

2b) Auf die Schaltfläche **[Statusseite drucken]** auf dem Touchscreen drücken.



3b) Der Zählerstand (Page Count) wird unter dem Abschnitt „Zähler“ aufgeführt.



a **Anzeigen des Zählerstands:**

2a) Der Gesamtzählerstand wird in der rechten Spalte „Gesamt“ angezeigt.

