300CI

1) Die Taste *[Systemmenü/Zähler]* drücken.

a *Anzeigen des Zählerstands:*

2a) Auf dem Touchscreen den Menüpunkt *[Zähler]* und anschließend den Menüpunkt *[Druckseiten]* auswählen.

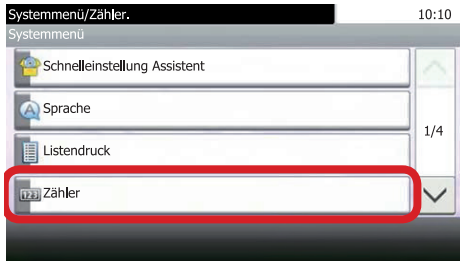

3a) Der Gesamtzählerstand wird unter dem Punkt *„Gesamt“* angezeigt.

4a) Zum Verlassen erneut die Taste *[Systemmenü/Zähler]* drücken.

b *Ausdrucken des Zählerstands:*

2b) Zum Ausdrucken auf dem Touchscreen den Menüpunkt *[Listendruck]* und anschließend *[Bericht drucken]* drücken.

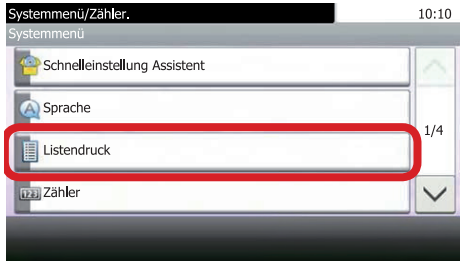

3b) Auf *[Statusseite]* drücken und Ausdruck mit *[Ja]* bestätigen.

4b) Der Zählerstand (Page Count) wird unter dem Abschnitt *„Zähler“* aufgeführt.