

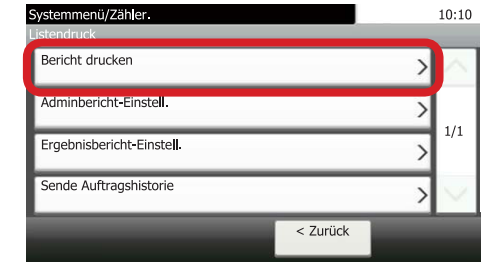
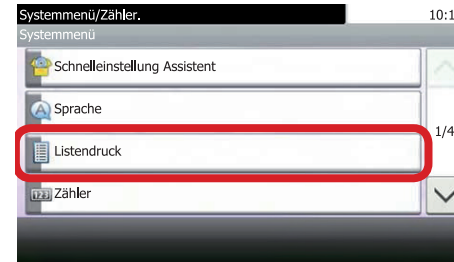
206CI / 256CI – DCC 6520 / DCC 6525 – CDC 5520 / CDC 5525

1) Die Taste **[Systemmenü/Zähler]** drücken.



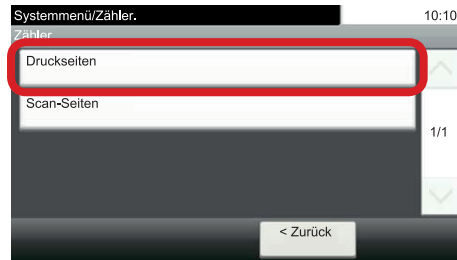
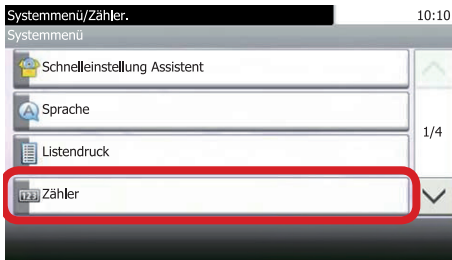
b **Ausdrucken des Zählerstands:**

2b) Zum Ausdrucken auf dem Touchscreen den Menüpunkt **[Listendruck]** und anschließend **[Bericht drucken]** drücken.

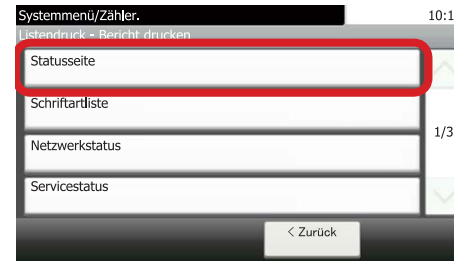


a **Anzeigen des Zählerstands:**

2a) Auf dem Touchscreen den Menüpunkt **[Zähler]** und anschließend den Menüpunkt **[Druckseiten]** auswählen.




3b) Auf **[Statusseite]** drücken und Ausdruck mit **[Ja]** bestätigen.



3a) Der Gesamtzählerstand wird unter dem Punkt „Gesamt“ angezeigt.



4b) Der Zählerstand (Page Count) wird unter dem Abschnitt „Zähler“ aufgeführt.



4a) Zum Verlassen erneut die Taste **[Systemmenü/Zähler]** drücken.