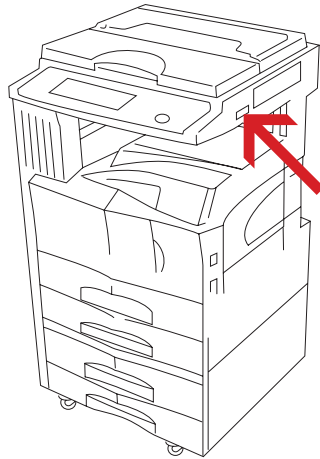


## DC 2025 / DC 2035 – CD 1025 / CD 1035

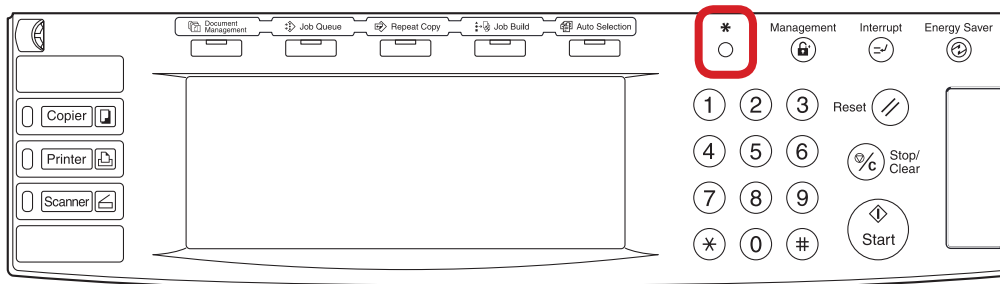
### a Anzeigen des Zählerstands:

1a) Den Gesamtzähler an der rechten Geräteseite ablesen.

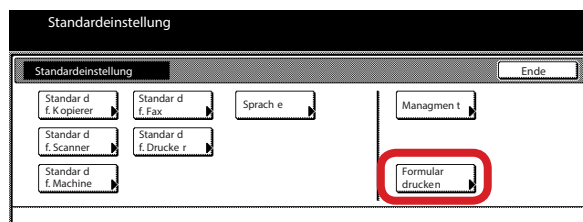


### b Ausdrucken des Zählerstands:

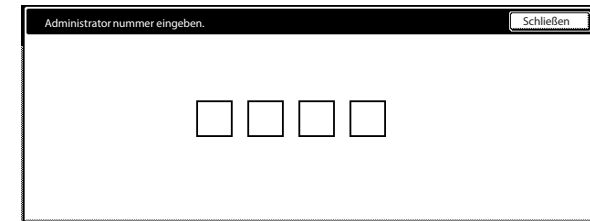
1b) Die Taste [\*] (rechts neben dem Touchscreen, über der Zifferntaste 1) drücken, um das Systemmenü zu öffnen.



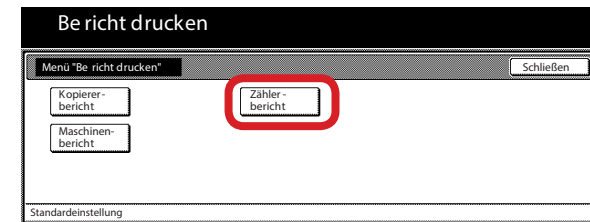
2b) Auf dem Touchscreen auf [Formular drucken] drücken.



3b) Den Administrator-Code „6482“ über die Zifferntastatur eingeben.



4b) Auf [Zählerbericht] drücken, um den Bericht auszudrucken.



5b) Der Gesamtzählerstand wird unter dem Abschnitt „Total Count“ aufgeführt.

```

===== COUNT REPORT =====
### Machine No.: XXXXXXXXXX          Date: XX/XX/XX

<Total Count>
6,751

<Output Count>
          Copy      Printer      Total
-----
B/W      1,073      5,678      6,751

<Scan Count>
          Copy      Scanner      Fax      Total
-----
Document 1,080      392      1,472
    
```