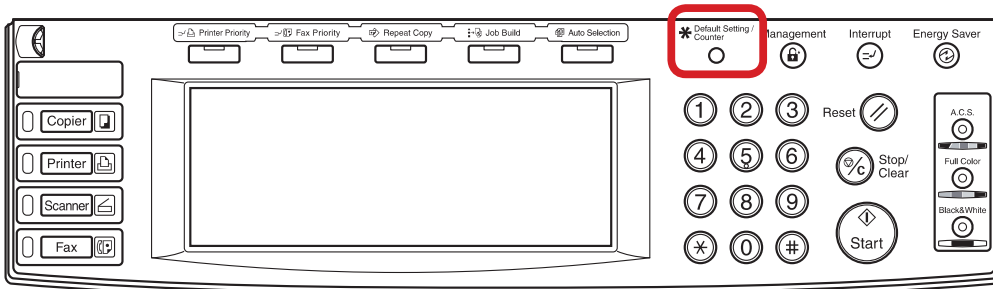
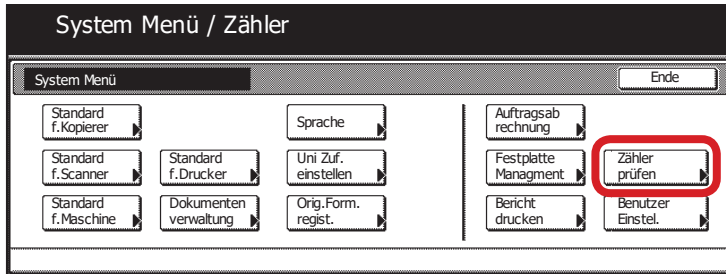


## DCC 2526(D) – CDC 1526(D)

1) Die Taste [\* Default Setting / Counter] drücken.

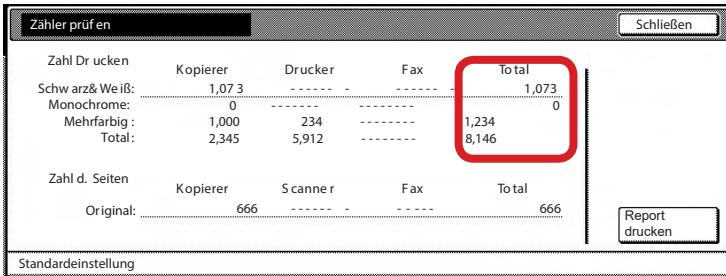


2) Auf dem Touchscreen den Button [Zähler prüfen] drücken.



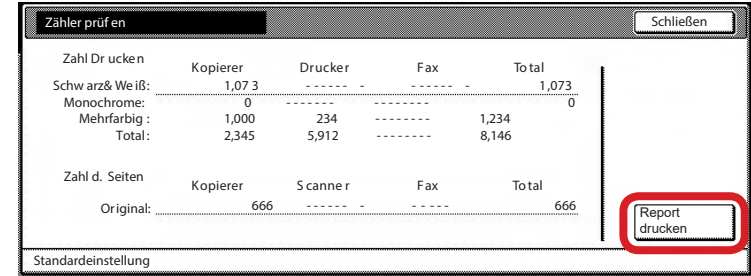
a Anzeigen des Zählerstands:

3a) Der Gesamtzählerstand wird in der rechten Spalte „Total“ angezeigt.



b Ausdrucken des Zählerstands:

3b) Den Button [Report drucken] drücken.



4b) Der Gesamtzählerstand wird unter dem Abschnitt „Total Count“ aufgeführt.

