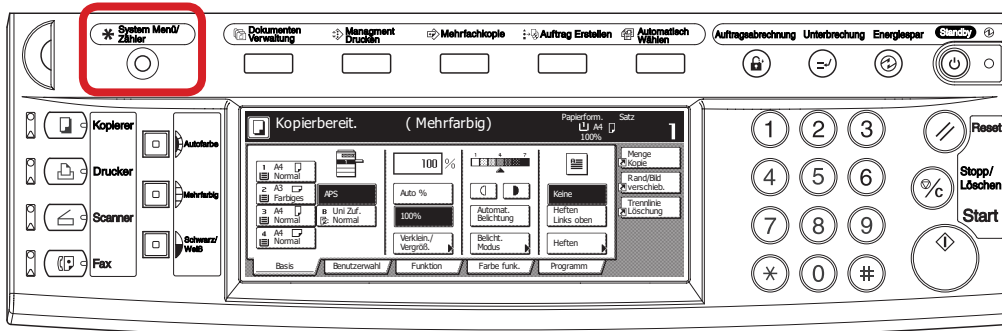
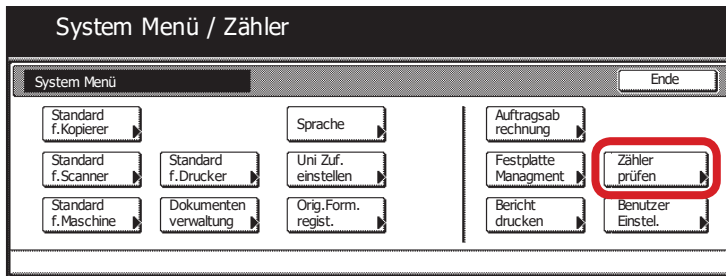


DCC 2520/DCC 2525/DCC 2532/DCC 2625/DCC 2632/DCC 2635 – CDC 1520/CDC 1525/CDC 1532/CDC 1625/CDC 1632/CDC 1635

1) Die Taste [*Systemmenü / Zähler] drücken.

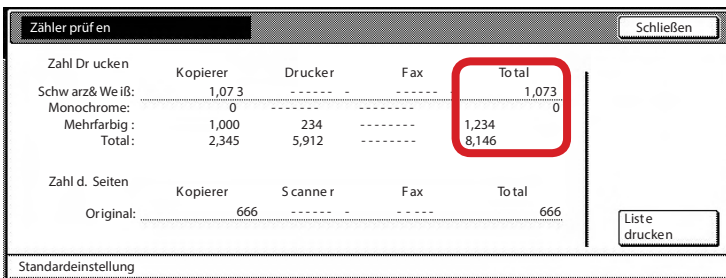


2) Auf dem Touchscreen den Button [Zähler prüfen] drücken.



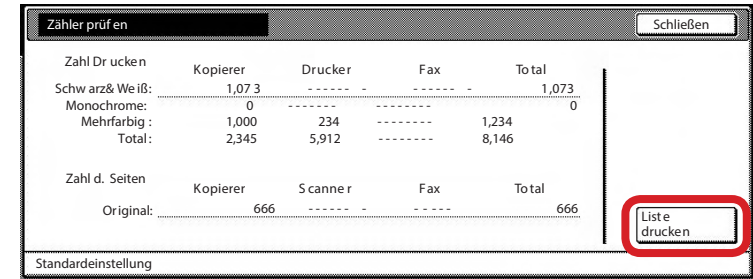
a Anzeigen des Zählerstands:

3a) Der Gesamtzählerstand wird in der rechten Spalte „Total“ angezeigt.



b Ausdrucken des Zählerstands:

3b) Den Button [Report drucken] drücken.



4b) Der Gesamtzählerstand „Total“ wird unter dem Abschnitt „Output Count“ in der rechten Spalte aufgeführt.

