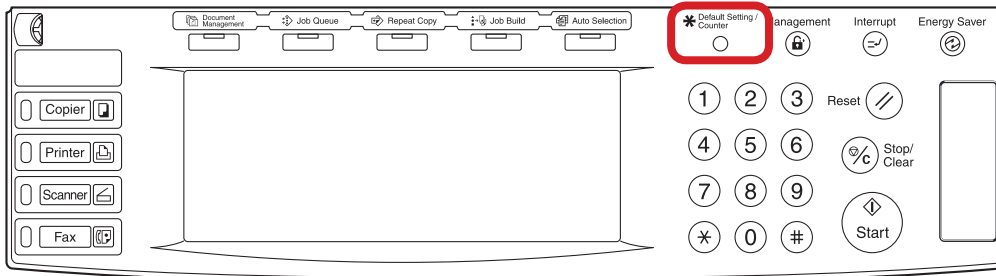
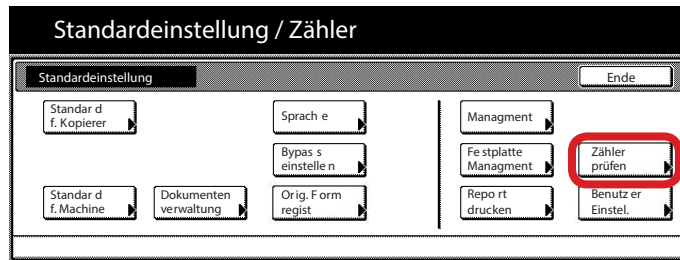


DC 2130 / D 2140 / DC 2150 – CD 1030 / CD 1040 / CD 1050

1) Die Taste [*Default Setting/Counter] drücken.

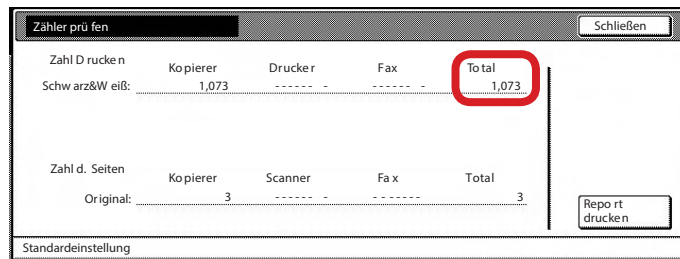


2) Auf dem Touchscreen den Button [Zähler prüfen] drücken.



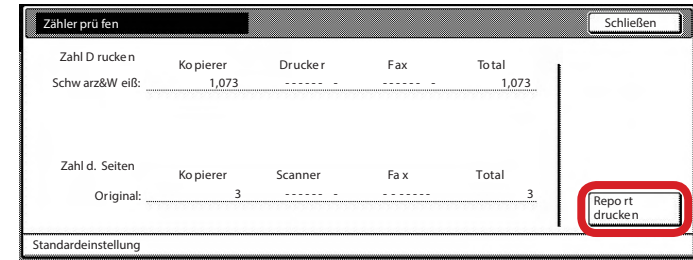
a Anzeigen des Zählerstands:

3a) Der Gesamtzählerstand wird in der rechten Spalte „Total“ angezeigt.



b Ausdrucken des Zählerstands:

3b) Den Button [Report drucken] drücken.



4b) Der Gesamtzählerstand wird unter dem Abschnitt „Total Count“ aufgeführt.

