


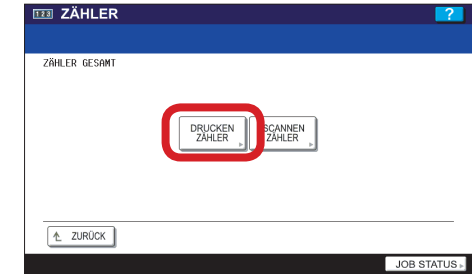
DCC 2755 / DCC 2765 / DCC 2865 – CDC 1755 / CDC 1765 / CDC 1865

1) Die Taste [Counter] drücken, um die Zählerübersicht zu öffnen.



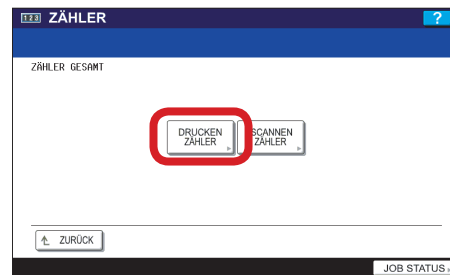
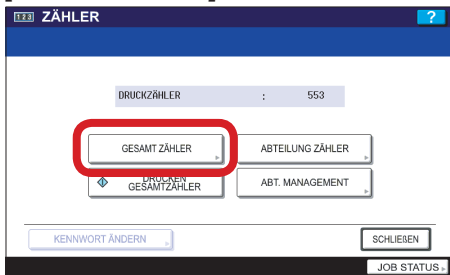
b Ausdrucken des Zählerstands:

2b) Zum Ausdrucken auf dem Touchscreen auf den Button [Drucken Gesamtzähler] drücken.

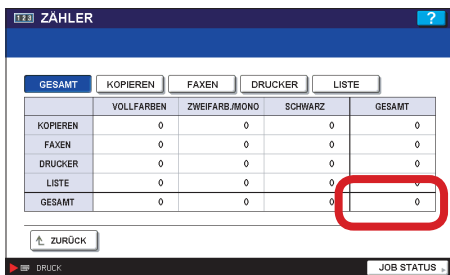


a Anzeigen des Zählerstands:

2a) Auf dem Touchscreen auf den Button [Gesamtzähler] und anschließend auf [Drucken Zähler] drücken.



3a) Der Gesamtzählerstand wird in der rechten Spalte „Gesamt“ angezeigt.



3b) Der Gesamtzählerstand wird unter dem Abschnitt „Total“ in der rechten Spalte „Total“ aufgeführt.

TOTAL COUNTER LIST

'09-12-15 20:47 S/N : CU TOTAL : 28547
TOSHIBA e-STUDIO4520C DF COUNTER : 2740

PRINT COUNTER	FULL COLOR	TWIN/MONO COLOR	BLACK	TOTAL
TOTAL				
COPY	99999	99999	99999	299996
FAX	99999	99999	99999	299996
PRINTER9	99999	99999	9999	299996
LIST	9999999	9999	99999	299996
TOTAL	399996	399996	399996	1199988
COPY				
SMALL	16667	16666	16667	399996
LARGE	16667	16665	16667	399996
TOTAL	33334	33331	33334	99999
FAX				
SMALL	16667	16666	16667	399996
LARGE	16667	16665	16667	399996
TOTAL	33334	33331	33334	99999
PRINTER				
SMALL	16667	16666	16667	399996
LARGE	16667	16665	16667	399996
TOTAL	33334	33331	33334	99999
LIST				
SMALL	16667	16666	16667	399996
LARGE	16667	16665	16667	399996
TOTAL	33334	33331	33334	99999
			BLACK	TOTAL
SMALL	16667	16666	16667	399996
LARGE	16667	16665	16667	399996