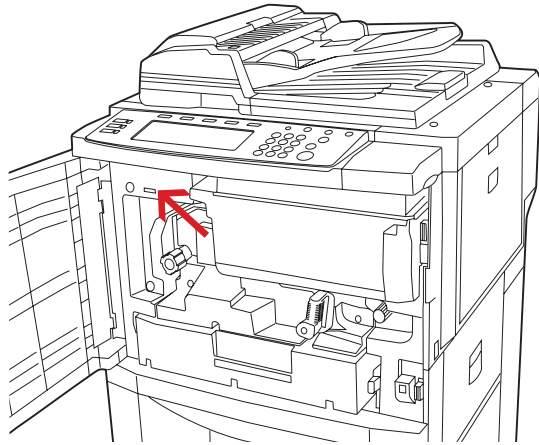


## DC 2063 / DC 2075 – CD 1063 / CD 1075

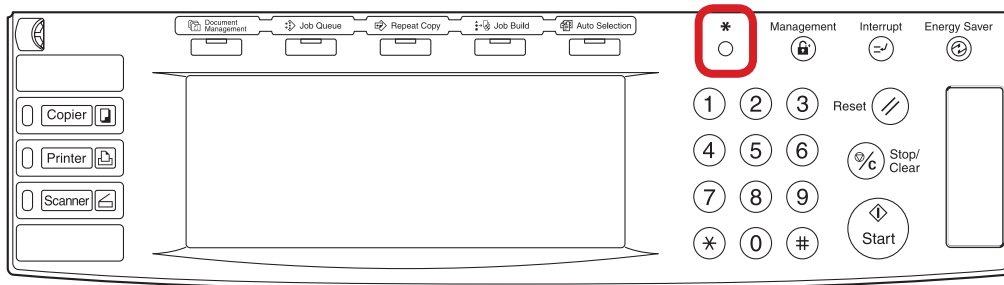
### a Anzeigen des Zählerstands:

1a) Frontklappe öffnen und den Totalzähler links oben ablesen.

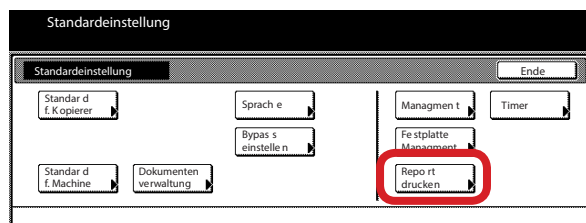


### b Ausdrucken des Zählerstands:

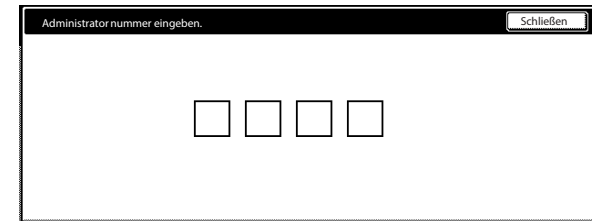
1b) Die Taste [\*] (rechts neben dem Touchscreen, über der Zifferntaste 1) drücken, um das Systemmenü zu öffnen.



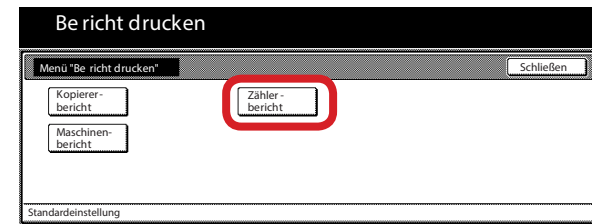
2b) Auf dem Touchscreen auf [Report drucken] drücken.



3b) Den Administrator-Code „6482“ über die Zifferntastatur eingeben.



4b) Auf [Zählerbericht] drücken, um den Bericht auszudrucken.



5b) Der Gesamtzählerstand wird unter dem Abschnitt „Total Count“ aufgeführt.

