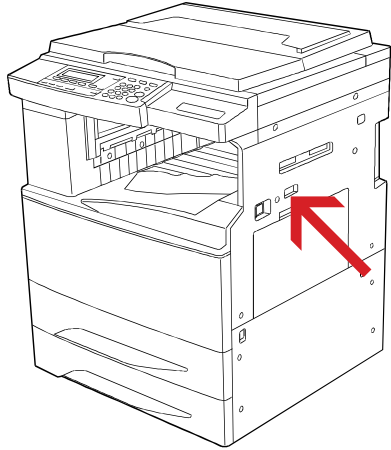


## DC 2023 / DC 2031 – CD 23 / CD 31

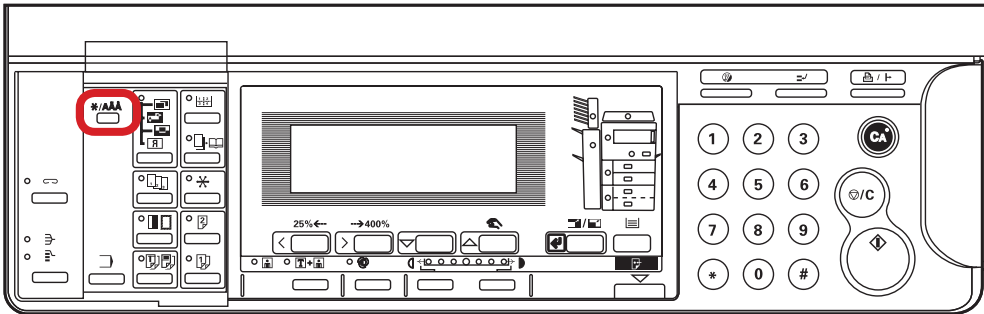
### a Anzeigen des Zählerstands (Variante 1):

1a) Den Gesamtzählerstand an der rechten Geräteseite ablesen.



### b Anzeigen des Zählerstands (Variante 2):

1b) Die Taste **[\*/AAA]** drücken, um das Systemmenü zu öffnen.



2b) Den Menüpunkt „**STANDARD**“ auswählen und mit der Taste **[Eingabe]** bestätigen.



3b) Den Administrator-Code „**6482**“ über die Zifferntastatur eingeben.




4b) Den Menüpunkt „**REFERENZE**“ auswählen und **[Eingabe]** drücken.



5b) Den Menüpunkt „**TOTAL: Alle ID-Codes**“ auswählen und **[Eingabe]** drücken.



6b) Der Gesamtzählerstand wird oben rechts angezeigt.



### c Ausdrucken des Zählerstands:

1c) Ausdrucken des Zählerstands nicht möglich.